

احصاء المنشآت الصناعية الكبيرة السنوي لسنة 2016



مديرية الاحصاء الصناعي

تشرين الاول - 2016

رقم الصفحة	المحتويات
1	المقدمة.....
1	هدف المسح.....
2	منهجية المسح.....
2	المفاهيم والمصطلحات الإحصائية.....
3	شمولية البيانات.....
3	الاية جمع البيانات وإصدارها.....
4	المؤشرات الرئيسية للمنشآت الصناعية الكبيرة العاملة لسنة 2016.....

الجدول الاحصائية

5	جدول (1) خلاصة نتائج الإحصاء الصناعي للمنشآت الصناعية الكبيرة العاملة للسنوات (2012-2016).....
7	جدول (2) المؤشرات الرئيسية للمنشآت الصناعية الكبيرة العاملة للسنوات (2012-2016).....
10	جدول (3) خلاصة نتائج إحصاء المنشآت الصناعية الكبيرة العاملة حسب القطاعات لسنة 2016.....
11	جدول (4) عدد المنشآت الصناعية الكبيرة والعاملين فيها واجورهم والمزايا المقدمة لهم حسب الباب والقطاع لسنة 2016.....
17-12	جدول (5) عدد المنشآت الصناعية الكبيرة والعاملين فيها واجورهم والمزايا المقدمة لهم حسب القسم والقطاع لسنة 2016.....
25-18	جدول (6) عدد المنشآت الصناعية الكبيرة والعاملين فيها واجورهم والمزايا المقدمة لهم حسب النشاط والقطاع لسنة 2016.....
26	جدول (7) قيمة المبيعات والإنتاج حسب الباب والقطاع لسنة 2016.....
32-27	جدول (8) قيمة المبيعات والإنتاج حسب القسم والقطاع لسنة 2016.....
40-33	جدول (9) قيمة المبيعات والإنتاج حسب الصناعة والقطاع لسنة 2016.....
41	جدول (10) قيمة مستلزمات الإنتاج السلعية والخدمة حسب الباب والقطاع لسنة 2016.....
47-42	جدول (11) قيمة مستلزمات الإنتاج السلعية والخدمية حسب القسم والقطاع لسنة 2016.....
55-48	جدول (12) قيمة مستلزمات الإنتاج السلعية والخدمية حسب الصناعة والقطاع لسنة 2016.....
56	جدول (13) عدد المجازر وعدد المشتغلين فيها واجورهم موزعة حسب المحافظات لسنة 2016.....
57	جدول (14) نوع الإيرادات ومبالغ الالتزام مع قيمة وكمية الكهرباء حسب المحافظات لسنة 2016.....
58	جدول (15) عدد الحيوانات المذبوحة في المجازر وكمية اللحوم المنتجة بـ (كغم) حسب المحافظة لسنة 2016.....

الرسوم البيانية

5	شكل (1) عدد المنشآت الصناعية الكبيرة العاملة للسنوات (2012-2016).....
6	شكل (2) مجموع قيمة الإنتاج المستلزمات للمنشآت الصناعية الكبيرة العاملة للسنوات (2012-2016).....
6	شكل (3) قيمة الأجور والمزايا للمنشآت الصناعية الكبيرة العاملة (مليار دينار) للسنوات (2012-2016).....
7	شكل (4) إنتاجية المشتغل من الإنتاج للمنشآت الصناعية الكبيرة العاملة (الف دينار) للسنوات (2012-2016).....
8	شكل (5) إنتاجية المشتغل من القيمة المضافة للمنشآت الصناعية الكبيرة العاملة للسنوات (2012-2016).....
8	شكل (6) إنتاجية الدينار من الأجور للمنشآت الصناعية الكبيرة العاملة للسنوات (2012-2016).....
9	شكل (7) متوسط الأجر السنوي للمشتغل (الف دينار) في المنشآت الصناعية الكبيرة العاملة للسنوات (2012-2016).....
9	شكل (8) نسبة التصنيع (%) للمنشآت الصناعية الكبيرة العاملة للسنوات (2012-2016).....
10	شكل (9) عدد المنشآت الصناعية الكبيرة العاملة حسب القطاع لسنة 2016.....

مقدمة

يحتل قطاع الصناعة موقعاً هاماً بين القطاعات الاقتصادية في كثير من البلدان ويلعب دوراً مهماً في عملية التنمية الاقتصادية وفي تطوير قطاعات الاقتصاد الأخرى وتشغيل الأيدي العاملة وبالتالي المساهمة في الناتج المحلي الإجمالي، ونظراً لهذه الأهمية وفي ظل الجهود التي يبذلها الجهاز المركزي للإحصاء لتوفير بيانات إحصائية سنوية فعلية دقيقة تبين أداء هذا النشاط في الدولة من أجل تطويره ورفع نسبة مساهمته في الناتج المحلي الإجمالي وذلك بإجراء دراسات تحليلية للبيانات الإحصائية لعدد من المتغيرات الاقتصادية مثل الإنتاج والقيمة المضافة والعمالة والأجور وتكوين رأس المال الثابت ... الخ .

تنفذ مديرية الإحصاء الصناعي مسحاً سنوياً شاملاً للمنشآت الصناعية العاملة في هذا القطاع وتصدر تقارير خاصة ببيانات هذه المنشآت متضمنة مؤشرات رئيسة للصناعات الإستخراجية (عدا النفط) والتحويلية حسب القطاعات (الحكومي، العام، المختط والخاص)، وقد جرت محاولات منذ خمسينات القرن الماضي في العراق للتمييز بين الصناعات اليدوية والصناعات البيئية والصناعات الصغيرة والمتوسطة والكبيرة بإعتماد معيارين هما استخدام العمالة وتكوين رأس المال (المكانن المستخدمة) حيث ميّزت الصناعات الكبيرة بأنها تستخدم (30) مشغلاً أو أكثر، وبسبب التضخم تم إستبعاد معيار قيمة رأس المال والتركيز على معيار العمالة عند التمييز بين المنشآت الكبيرة والمتوسطة والصغيرة.

هدف المسح

توفير مؤشرات وبيانات تفصيلية سنوية عن النشاط الصناعي وفق توصيات الامم المتحدة في مجال الاحصاءات الصناعية تفي باحتياجات جميع المستخدمين ورسمي السياسات وامتخذي القرار.

منهجية المسح

دوال تحليل المؤشرات الإحصائية

$$\begin{aligned} & \text{إنتاجية المشتغل من الانتاج} = \text{قيمة الانتاج} / \text{عدد المشتغلين} \\ & \text{القيمة المضافة} = \text{قيمة الايرادات} - \text{قيمة المستلزمات} \\ & \text{إنتاجية المشتغل من القيمة المضافة} = \text{القيمة المضافة} / \text{عدد المشتغلين} \\ & \text{إنتاجية الدينار من الاجور} = \text{قيمة الانتاج} / \text{قيمة الاجور} \\ & \text{متوسط نصيب المشتغل من المستلزمات} = \text{قيمة المستلزمات} / \text{عدد المشتغلين} \\ & \text{متوسط الأجر السنوي للمشتغل} = \text{الاجور} / \text{عدد المشتغلين} \\ & \text{نسبة التصنيع \%} = (\text{قيمة المستلزمات} / \text{قيمة الانتاج}) \times 100 \\ & \text{نسبة التغير \%} = (\text{قيمة السنة الحالية} / \text{قيمة السنة السابقة}) - 100 \end{aligned}$$

المفاهيم والمصطلحات الإحصائية

- **درجة التصنيع :-** النسبة المئوية لمساهمة إجمالي قيمة المستلزمات قياساً الى إجمالي قيمة الإنتاج .
- **المستلزمات :-** مجموع قيمة الخامات (المواد الأولية) + مجموع قيمة مواد التعبئة والتغليف + مجموع قيمة مستلزمات سلعية أخرى + قيمة المستلزمات الخدمية .
- **المدخلات :-** هي مجموع قيمة الخامات(المواد الأولية) + مجموع قيمة مواد التعبئة والتغليف الداخلة بالعملية الإنتاجية فقط .
- **المخرجات :-** هي مجموع قيمة الإنتاج التام + قيمة الإنتاج غير التام + إيراد تشغيل للغير

شمولية البيانات

شمل الإحصاء كافة المنشآت التي يقع نشاطها الرئيسي ضمن أنشطة التعدين واستغلال المحاجر والصناعات التحويلية وأيضاً شمل المجازر العائدة لمديريات البلديات العامة والملتزمين .
لا بد من الإشارة إلى إن جمع البيانات لسنة 2016 يعتمد على إطار شامل تم توفيره من خلال نتائج الحصر والترقيم للتعداد العام للسكان الذي نفذته الجهاز المركزي للإحصاء في سنة 2009 وبعد تهيئته وتحديثه من قبل مديرية الإحصاء الصناعي بالتعاون مع مديريات الإحصاء في بغداد والمحافظات. تم اعتماد دليل التصنيف الصناعي المعياري الدولي لجميع الأنشطة الاقتصادية التتقيح الرابع (ISIC4) وتم شمول المنشآت الصناعية الكبيرة شمولاً تاماً حيث تم شمول (566) منشأة صناعية كبيرة عاملة ، ولم يشمل المسح محافظات _____ (نينوى ، الأنبار و صلاح الدين) بسبب الظروف الأمنية الصعبة التي تمر بها هذه المحافظات كذلك لم يشمل المسح محافظات إقليم كردستان .

آلية جمع البيانات وإصدارها

يعد مسح المنشآت الصناعية الكبيرة من المسوح الدورية التي تعتبر خططها التنفيذية من الخطط المنهجية يتبع أسلوب الشمول الكلي للمنشآت الصناعية العاملة ويحدث الإطار سنوياً في بداية كل سنة ويُهيأ الكادر الميداني في بغداد والمحافظات ويجهز بالاستمارات ويتم العمل بدءاً من جمع البيانات التي تتم بأسلوب المقابلة الشخصية للمسؤول المعني في المنشأة وإعتماد بيانات الميزانية الختامية لها ثم ترسل الاستمارات بعد تدقيقها ميدانياً ليتم تدقيقها وترميزها مكتبياً في مديرية الإحصاء الصناعي وفق قواعد التدقيق والترميز المعتمدة وتهيأتها لعملية الإدخال والتدقيق وفق برامجيات النظام في دائرة تكنولوجيا المعلومات لإصدار جداول الإخراج ثم يُعد التقرير مكتبياً .

المؤشرات الرئيسية للمنشآت الصناعية الكبيرة العاملة لسنة 2016

يمكن أن نحلل نتائج التقرير وفق المؤشرات الرئيسية التالية كما موضح في جدول (1) :

- 1. عدد المنشآت الصناعية الكبيرة العاملة**
بلغ عدد المنشآت الصناعية الكبيرة العاملة (566) منشأة في سنة 2016 في حين كان عددها (600) منشأة في سنة 2015 أي بنسبة إنخفاض مقدارها (5.7%) أما المنشآت الصناعية المتوقفة فقد بلغ عددها (388) منشأة أي مانسبته (40.6) منشأة من مجموع الإطار الكلي للمنشآت الصناعية الكبيرة. موزعة على القطاع الحكومي (16) والعام (37) والمختلط (3) والخاص (332) .
- 2. عدد المشتغلين**
إنخفض عدد المشتغلين في سنة 2016 حيث بلغ (109574) مشتغلاً في حين كان عددهم (129024) مشتغلاً في سنة 2015 أي بنسبة إنخفاض مقدارها (15.1%) .
- 3. قيمة الإيجور والمزايا**
إنخفضت قيمة الإيجور والمزايا لسنة 2016 حيث بلغت (1247) مليار دينار عما كانت عليه في سنة 2015 حيث بلغت (1447) أي بنسبة إنخفاض مقدارها (13.8%) .
- 4. قيمة الإنتاج الصناعي**
إنخفضت قيمة الإنتاج الصناعي في سنة 2016 حيث بلغت (4969) مليار دينار مقارنة بسنة 2015 والبالغة (5469) مليار دينار أي بنسبة إنخفاض مقدارها (9.1%) .
- 5. قيمة المستلزمات**
إنخفضت قيمة المستلزمات في سنة 2016 حيث بلغت (2810) مليار دينار عما كانت عليه في سنة 2015 والبالغة (3042) مليار دينار أي بنسبة إنخفاض مقدارها (7.6%) .
- 6. قيمة المبيعات**
إنخفضت قيمة المبيعات في سنة 2016 حيث بلغت (4535) مليار دينار عما كانت عليه في سنة 2015 والبالغة (5233) مليار دينار أي بنسبة إنخفاض مقدارها (13.3%) .
- 7. القيمة المضافة**
إنخفضت القيمة المضافة لسنة 2016 حيث بلغت (2159) مليار دينار عما كانت عليه في سنة 2015 والبالغة (2427) مليار دينار أي بنسبة إنخفاض مقدارها (11%) .

احصاء المنشآت الصناعية الكبيرة السنوي لسنة 2016

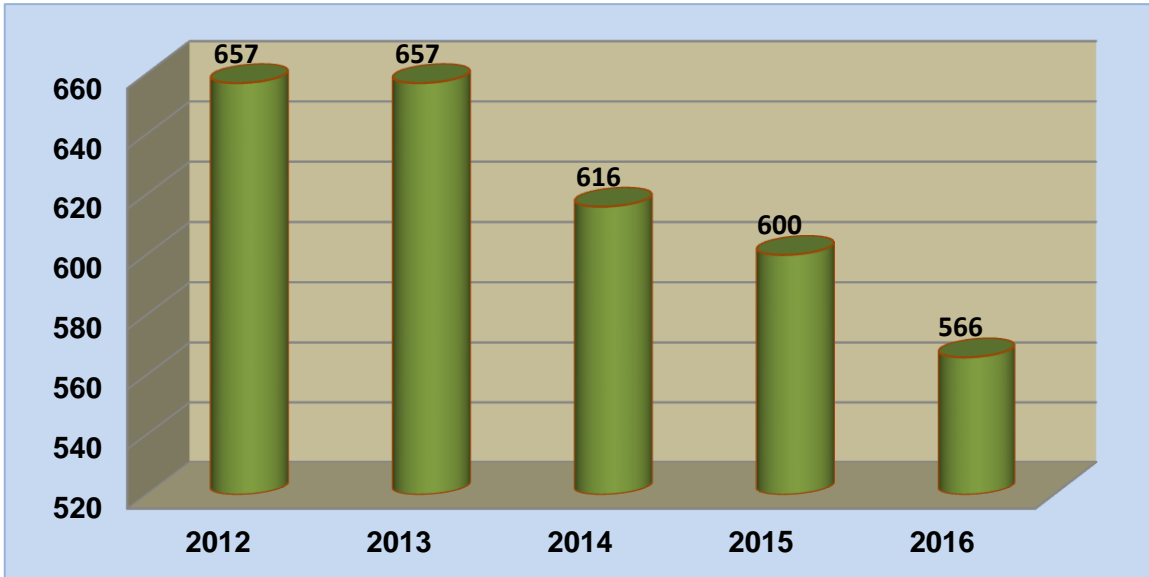
خلاصة نتائج الإحصاء الصناعي للمنشآت الصناعية الكبيرة العاملة للسنوات (2016-2012)

جدول (1)

نسبة التغير لسنتي 2016،2015	2016	2015	2014	2013	2012	السنوات المؤشرات
-5.7	566	600	616	657	657	عدد المنشآت الصناعية الكبيرة
-15.1	109574	129024	134818	175922	201254	عدد المشتغلين
-13.8	1247	1447	1574	2095	2114	الاجور والمزايا (ملياردينار)
-9.1	4969	5469	4271	5574	5165	قيمة الانتاج (مليار دينار)
-7.6	2810	3042	2292	2880	2569	قيمة مستلزمات الانتاج (مليار دينار)
-13.3	4535	5233	3920	5100	4676	قيمة المبيعات (مليار دينار)
-11	2159	2427	1978	2694	2596	القيمة المضافة (مليار دينار)

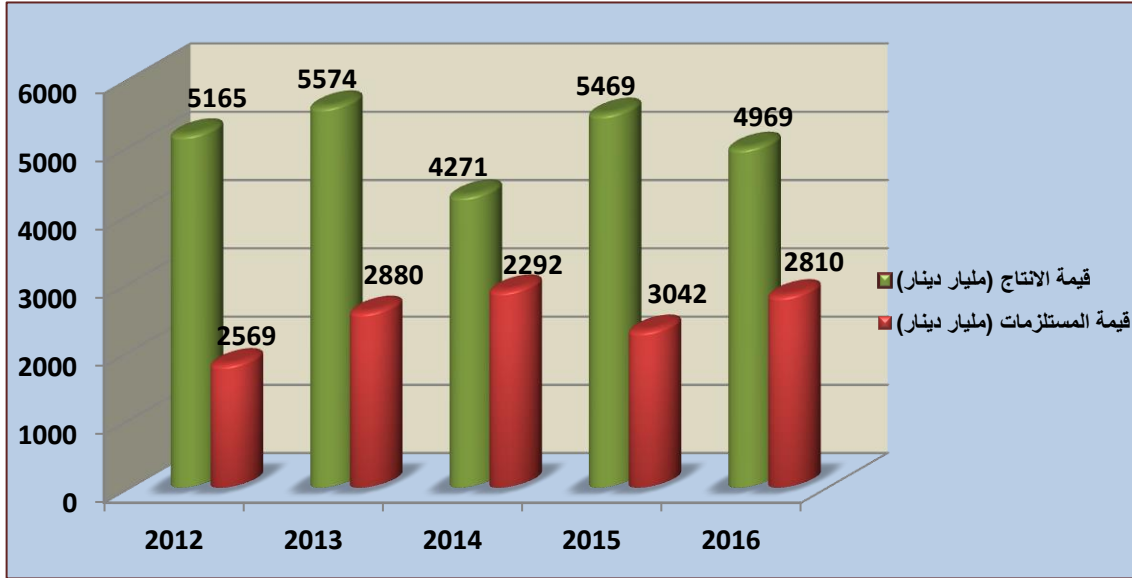
عدد المنشآت الصناعية الكبيرة العاملة للسنوات (2016-2012)

شكل (1)



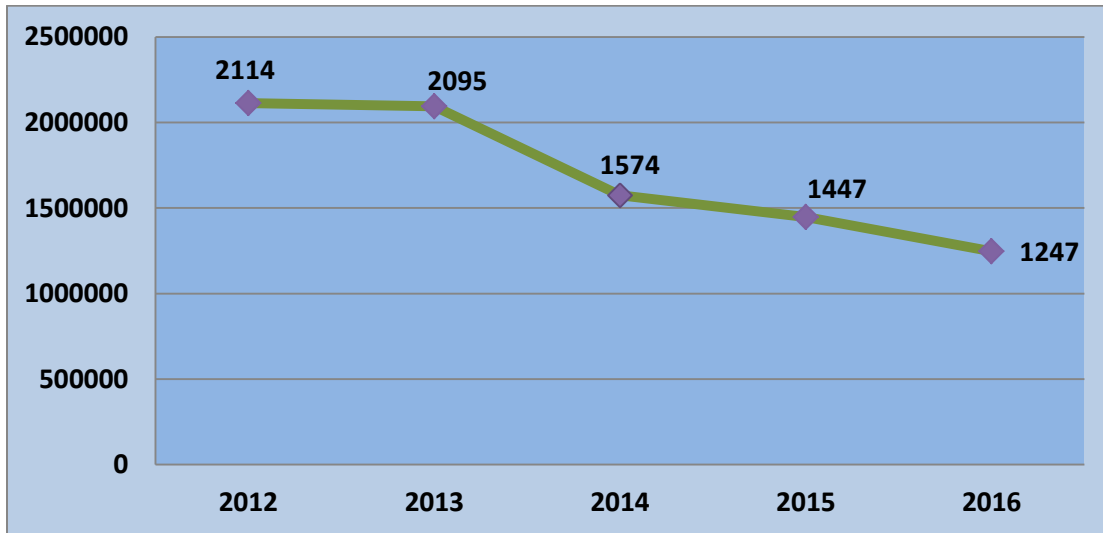
مجموع قيمة الإنتاج والمستلزمات للمنشآت الصناعية الكبيرة العاملة للسنوات (2016-2012)

شكل (2)



قيمة الإيجور والمزايا للمنشآت الصناعية الكبيرة العاملة (ملياردينار) للسنوات (2016-2012)

شكل (3)



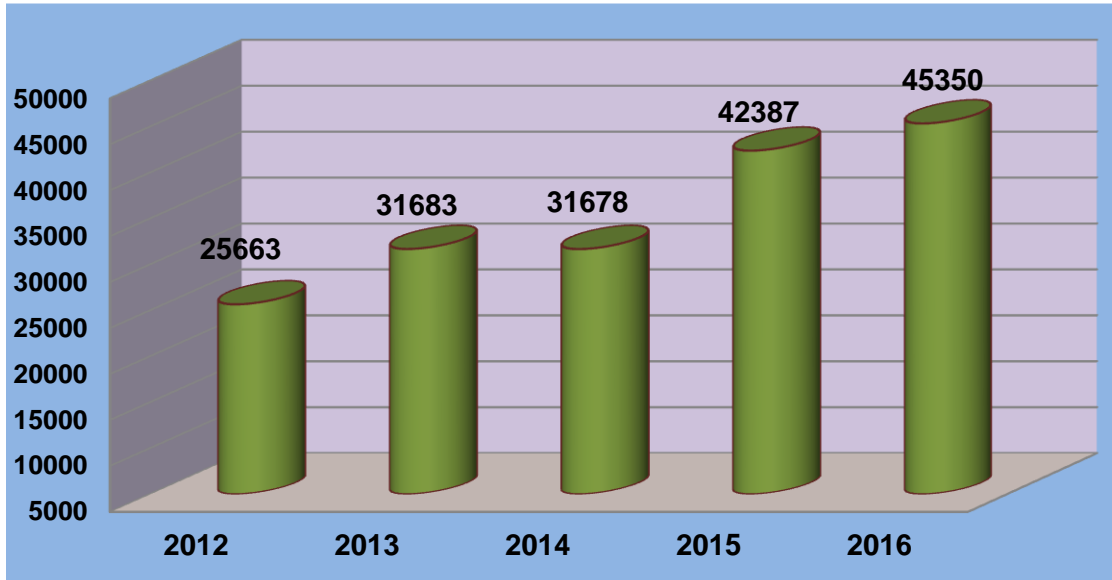
المؤشرات الرئيسية للمنشآت الصناعية الكبيرة العاملة للسنوات (2016-2012)

جدول (2)

المؤشرات	2012	2013	2014	2015	2016	نسبة التغير لسنتي 2016- 2015
إنتاجية المشتغل من الإنتاج (الف دينار)	25663	31683	31678	42387	45351	7
إنتاجية المشتغل من القيمة المضافة	12899	15315	14679	18809	17705	-5.9
إنتاجية الدينار من الأجور	2.4	2.7	2.7	3.8	4	5.3
متوسط الاجر السنوي للمشتغل (بالالف دينار)	10502	11909	11706	11239	11383	1.3
درجة التصنيع %	49.7	51.7	53.7	55.6	56.6	1.8

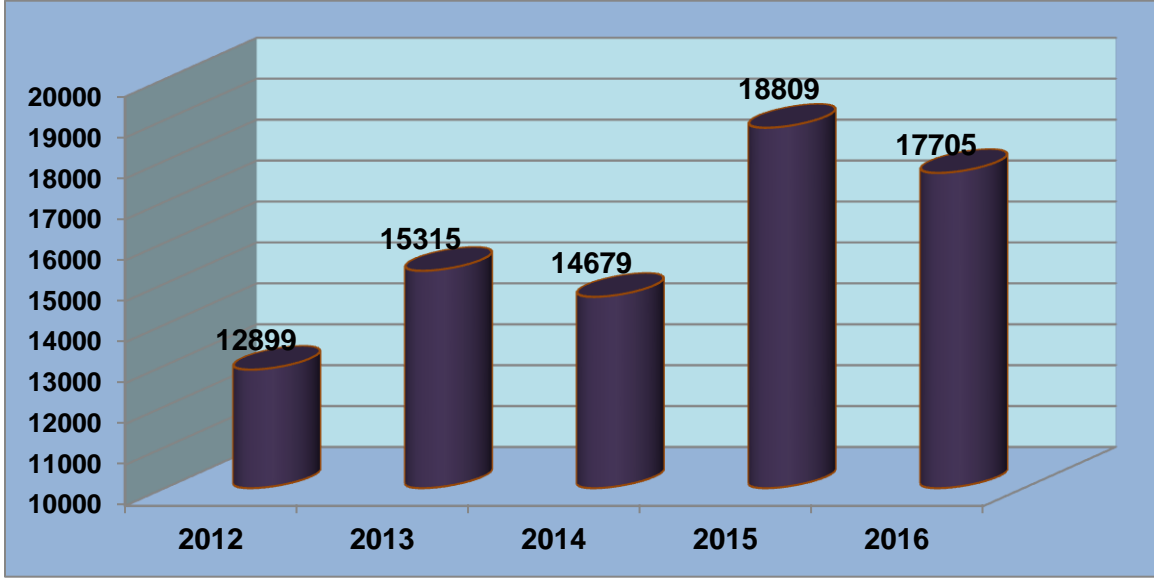
انتاجية المشتغل من الانتاج للمنشآت الصناعية الكبيرة العاملة (الف دينار) للسنوات (2016-2012)

شكل (4)



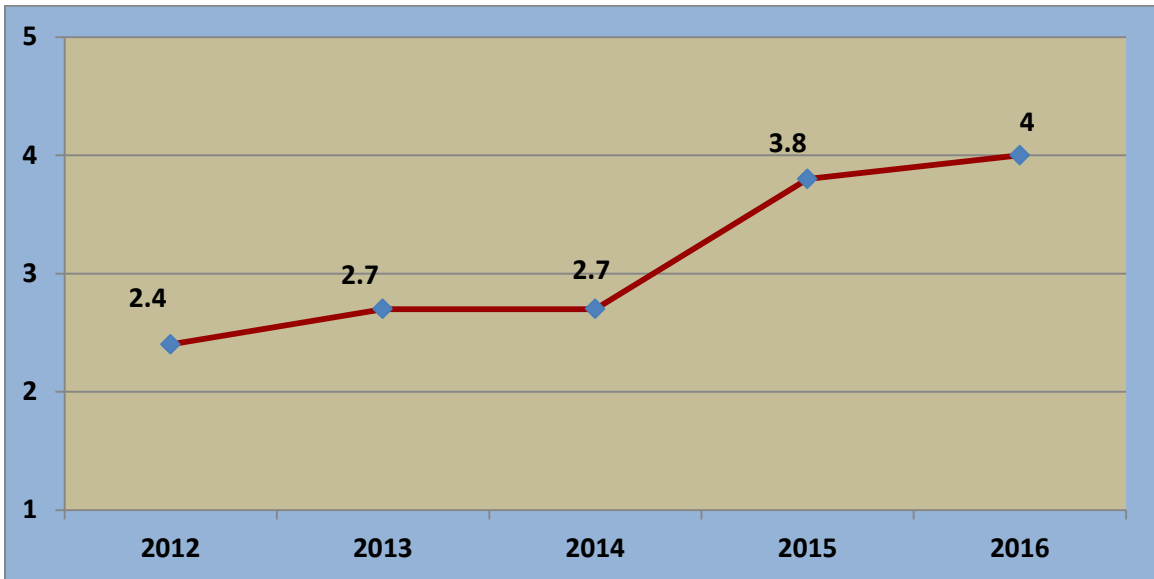
انتاجية المشتغل من القيمة المضافة للمنشآت الصناعية الكبيرة العاملة للسنوات (2016-2012)

شكل (5)



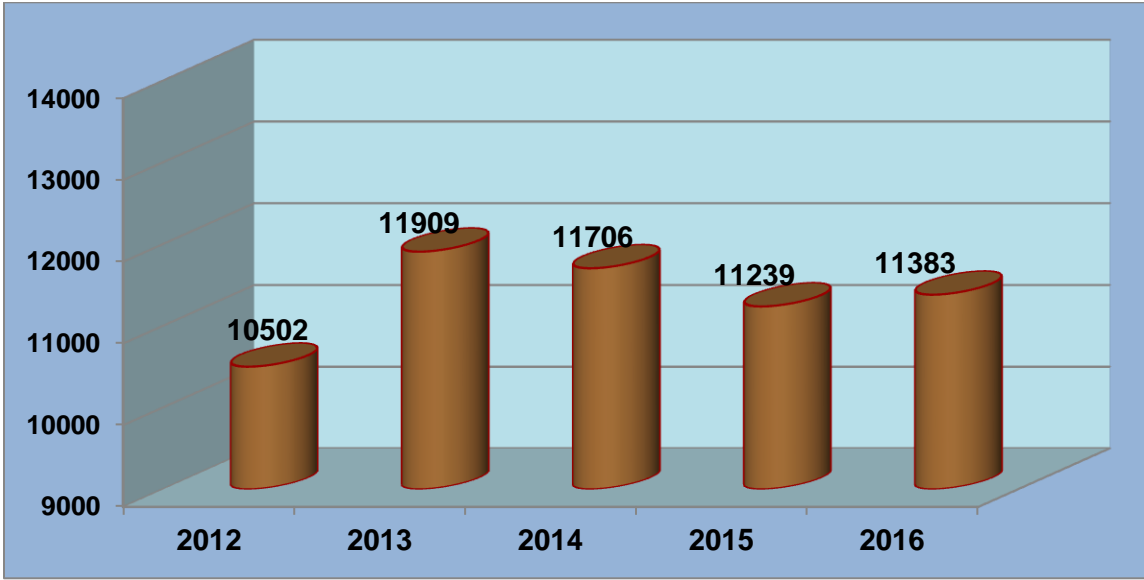
انتاجية الدينار من الاجور للمنشآت الصناعية الكبيرة العاملة للسنوات (2016-2012)

شكل (6)



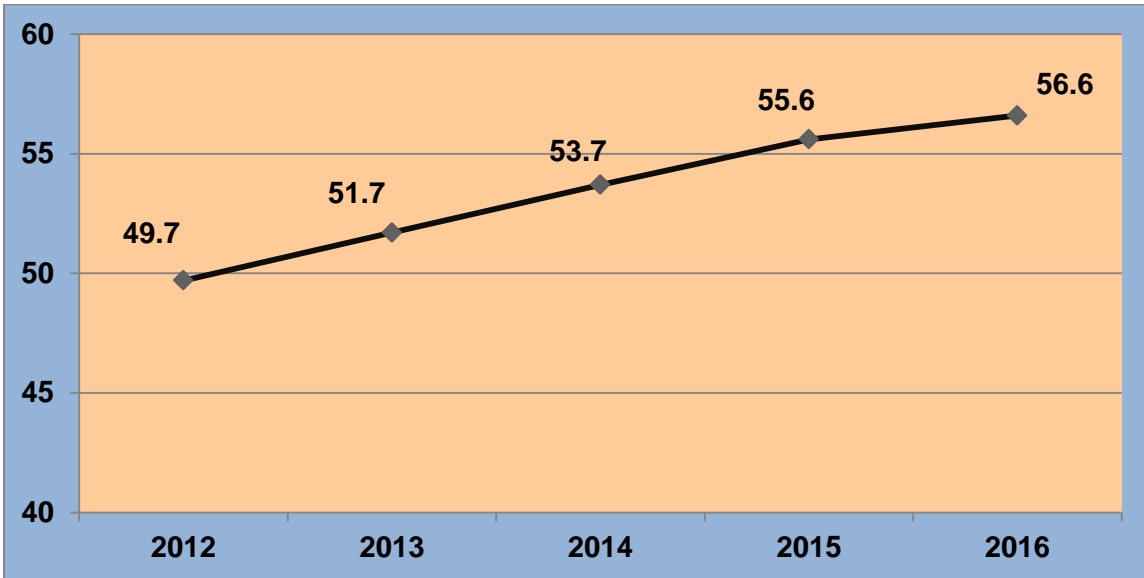
متوسط الاجر السنوي للمشتغل (الف دينار) في المنشآت الصناعية الكبيرة العاملة للسنوات (2016-2012)

شكل (7)



نسبة التصنيع (%) للمنشآت الصناعية الكبيرة العاملة للسنوات (2016-2012)

شكل (8)



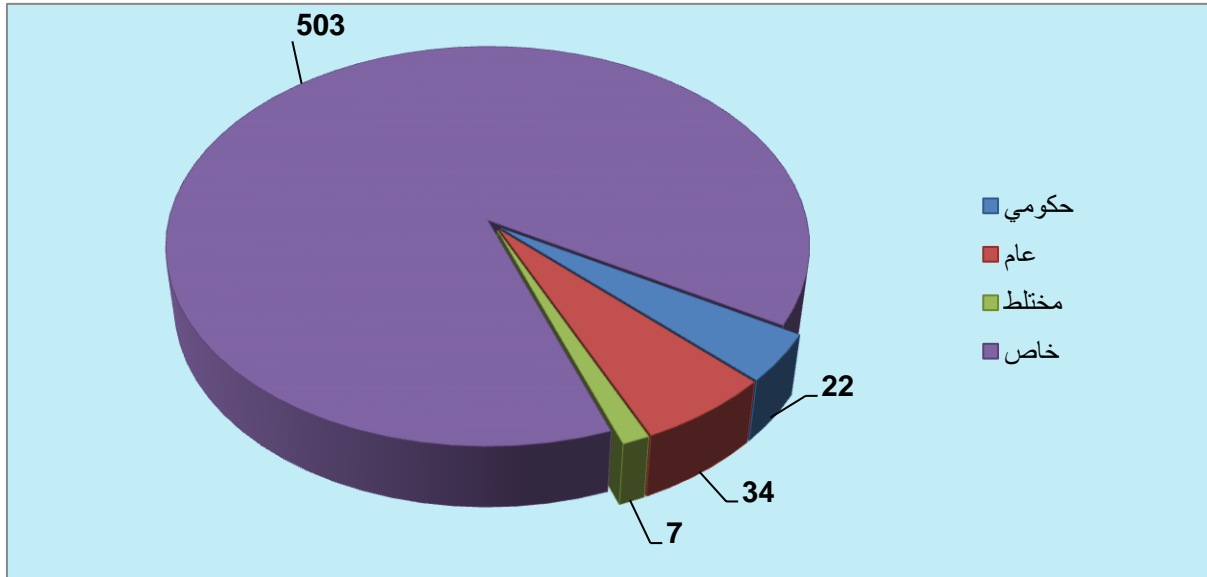
خلاصة نتائج إحصاء المنشآت الصناعية الكبيرة العاملة حسب القطاعات لسنة 2016

جدول (3)

المجموع	المختلط	الخاص	العام	الحكومي	القطاعات
					المؤشرات
566	7	503	34	22	عدد المنشآت
109574	2299	23869	62756	20650	عدد المشتغلين
1248	30	153	833	232	مجموع الأجور والمزايا (مليار دينار)
4970	269	1799	2673	229	قيمة الإنتاج الصناعي (مليار دينار)
2810	159	1372	1124	155	قيمة مستلزمات الإنتاج (مليار دينار)
4534	267	1652	2389	226	قيمة المبيعات (مليار دينار)

عدد المنشآت الصناعية الكبيرة العاملة حسب القطاع لسنة 2016

شكل (9)



عدد المنشآت الصناعية الكبيرة والعاملين فيها واجورهم والمزايا المقدمة لهم حسب الباب والقطاع لسنة 2016

جدول (4)

عدد العاملين بدون اجر*	مجموع الاجور والرواتب والمزايا	المزايا المقدمة للعاملين	اجور ورواتب العاملين	عدد العاملين	عدد المنشآت	القطاع	اسم الصناعة	رمز التصنيف (الباب)
0	636492	0	636492	156	1	حكومي	التعدين واستغلال المحاجر	ب
2	994514	344682	649832	100	1	خاص		
2	1631006	344682	1286324	256	2		مجموع التعدين واستغلال المحاجر	
0	231023681	15859273	215164408	20494	21	حكومي	الصناعات التحويلية	ج
0	833297276	51687970	781609306	62452	34	عام		
302	151730949	11907690	139823259	23769	502	خاص		
0	29627676	3935062	25692614	2299	7	مختلط		
302	1245679582	83389995	1162289587	109014	564		مجموع الصناعات التحويلية	
304	1247310588	83734677	1163575911	109270	566		المجموع الكلي	

* العاملون بدون اجر / هم اصحاب المنشآت وافراد عوانلهم (للقطاع الخاص فقط)

عدد المنشآت الصناعية الكبيرة والعاملين فيها واجورهم والمزايا المقدمة لهم حسب القسم والقطاع لسنة 2016
(الف دينار)

جدول (5) يتبع

القسم	اسم الصناعة	القطاع	عدد المنشآت	معدل عدد العاملين	اجور و رواتب العاملين	المزايا المقدمة للعاملين	مجموع الاجور والرواتب والمزايا	عدد العاملين بدون اجر
8	انشطة اخرى للتعيين واستغلال المحاجر							
	حكومي		1	156	636492	0	636492	0
	خاص		1	100	649832	344682	994514	2
	المجموع		2	256	1286324	344682	1631006	2
	المجموع صناعات التعدين واستغلال المحاجر		2	256	1286324	344682	1631006	2
10	صنع المنتجات الغذائية							
	حكومي		1	2610	23905039	2004986	25910025	0
	عام		2	3678	22498266	1832668	24330934	0
	خاص		139	4955	28236037	2204575	30440612	73
	مختلط		1	317	1392672	377162	1769834	0
	المجموع		143	11560	76032014	6419391	82451405	73

تابع جدول (5)

(الف دينار)

القسم	اسم الصناعة	القطاع	عدد المنشآت	معدل عدد العاملين	اجور و رواتب العاملين	المزايا المقدمة للعاملين	مجموع الاجور والرواتب والمزايا	عدد العاملين بدون اجر
11	صنع المشروبات							
	خاص		18	1933	12005799	4100375	16106174	13
	مختلط		1	1280	17957947	2658725	20616672	0
	المجموع		19	3213	29963746	6759100	36722846	13
12	صنع منتجات التبغ							
	عام		1	1808	17270010	320359	17590369	0
	المجموع		1	1808	17270010	320359	17590369	0
13	صنع المنسوجات							
	حكومي		1	558	2748109	171850	2919959	0
	عام		2	3313	39743203	602114	40345317	0
	المجموع		3	3871	42491312	773964	43265276	0
15	صنع المنتجات الجلدية والمنتجات ذات الصلة							
	عام		1	3172	21694898	543251	22238149	0
	المجموع		1	3172	21694898	543251	22238149	0

تابع جدول (5)

(الف دينار)

القسم	اسم الصناعة	القطاع	عدد المنشآت	معدل عدد العاملين	اجور و رواتب العاملين	المزايا المقدمة للعاملين	مجموع الاجور والرواتب والمزايا	عدد العاملين بدون اجر
18	الطباعة واستنساخ وسائط الإعلام المسجلة							
	حكومي		5	990	8863014	731379	9594393	0
	خاص		2	149	1470600	3500	1474100	0
	مختلط		1	29	251200	13630	264830	0
	المجموع		8	1168	10584814	748509	11333323	0
19	صنع فحم الكوك والمنتجات النفطية المكررة							
	حكومي		6	143	727260	14628	741888	0
	عام		12	18137	346032851	25396057	371428908	0
	خاص		3	370	2534700	585505	3120205	1
	المجموع		21	18650	349294811	25996190	375291001	1
20	صنع المواد الكيميائية والمنتجات الكيميائية							
	حكومي		1	471	5075246	198645	5273891	0
	عام		5	9087	109421482	9120073	118541555	0
	خاص		5	197	987860	54961	1042821	1
	المجموع		11	9755	115484588	9373679	124858267	1

تابع جدول (5)

(الف دينار)

القسم	اسم الصناعة	القطاع	عدد المنشآت	معدل عدد العاملين	اجور و رواتب العاملين	المزايا المقدمة للعاملين	مجموع الاجور والرواتب والمزايا	عدد العاملين بدون اجر
21 صنّع المنتجات الصيدلانية الأساسية والمستحضرات الصيدلانية								
	مختلط		1	43	413859	14189	428048	0
	المجموع :		1	43	413859	14189	428048	0
22 صنّع منتجات المطاط واللدائن								
	حكومي		2	3016	31510074	215175	31725249	0
	عام		1	552	5283840	239965	5523805	0
	خاص		4	145	1025560	128403	1153963	2
	مختلط		1	185	2195760	513386	2709146	0
	المجموع		8	3898	40015234	1096929	41112163	2
23 صنّع منتجات المعادن اللافلزية الأخرى								
	حكومي		1	5596	70782472	7187052	77969524	0
	عام		4	4828	37541122	3547557	41088679	0
	خاص		324	15732	91955323	4728268	96683591	207
	المجموع		329	26156	200278917	15462877	215741794	207

تابع جدول (5)

(الف دينار)

عدد العاملين بدون اجر	مجموع الاجور والرواتب والمزايا	المزايا المقدمة للعاملين	اجور و رواتب العاملين	معدل عدد العاملين	عدد المنشآت	القطاع	اسم الصناعة	القسم
صنع الفلزات القاعدية 24								
0	33072970	1328243	31744727	3808	1	حكومي		
3	507286	66936	440350	103	2	خاص		
3	33580256	1395179	32185077	3911	3	المجموع		
صنع منتجات المعادن المشكّلة، باستثناء الآلات والمعدات 25								
0	43454582	4007315	39447267	3258	2	حكومي		
0	245350	9550	235800	28	1	خاص		
0	43699932	4016865	39683067	3286	3	المجموع		
صنع الحواسيب والمنتجات الإلكترونية والبصرية 26								
0	2883474	246930	2636544	305	1	مختلط		
0	2883474	246930	2636544	305	1	المجموع		
صنع المعدات الكهربائية 27								
0	109064513	6618694	102445819	10261	4	عام		
1	347012	13512	333500	61	2	خاص		
1	109411525	6632206	102779319	10322	6	المجموع		

تابع جدول (5)

(الف دينار)

القسم	اسم الصناعة	القطاع	عدد المنشآت	معدل عدد العاملين	اجور و رواتب العاملين	المزايا المقدمة للعاملين	مجموع الاجور والرواتب والمزايا	عدد العاملين بدون اجر
28	صنع الآلات والمعدات غير المصنفة في موضع آخر	عام	1	1717	15652400	1471853	17124253	0
	المجموع		1	1717	15652400	1471853	17124253	0
29	صنع المركبات ذات المحركات والمركبات المقطورة ونصف المقطورة	عام	1	5899	64025415	1995379	66020794	0
	خاص		1	68	488000	5580	493580	0
	المجموع		2	5967	64513415	2000959	66514374	0
30	صنع معدات النقل الأخرى	مختلط	1	140	844632	111040	955672	0
	المجموع		1	140	844632	111040	955672	0
31	صنع الأثاث	حكومي	1	44	361200	0	361200	0
	خاص		1	28	109730	6525	116255	1
	المجموع		2	72	470930	6525	477455	1
	مجموع الصناعات التحويلية		564	109014	1162289587	83389995	1245679582	302
	المجموع الكلي		566	109270	1163575911	83734677	1247310588	304

عدد المنشآت الصناعية الكبيرة والعاملين فيها واجورهم والمزايا المقدمة لهم حسب النشاط والقطاع لسنة 2016

جدول (6) يتبع

(الف دينار)

النشاط	اسم الصناعة	القطاع	عدد المنشآت	عدد العاملين	اجور ورواتب العاملين	المزايا المقدمة للعاملين	مجموع الاجور والرواتب والمزايا	عدد العاملين بدون اجر
810	إستغلال المحاجر لاستخراج الاحجار والرمال والطين	حكومي	1	156	636492	0	636492	0
		المجموع	1	156	636492	0	636492	0
893	استخراج الملح	خاص	1	100	649832	344682	994514	2
		المجموع	1	100	649832	344682	994514	2
	مجموع التعدين واستغلال المحاجر	المجموع	2	256	1286324	344682	1631006	2
1010	تجهيز وحفظ اللحوم	خاص	2	105	864600	28426	893026	0
		المجموع	2	105	864600	28426	893026	0
1030	تجهيز وحفظ الفاكهة والخضر	خاص	3	88	389905	29812	419717	1
		مختلط	1	317	1392672	377162	1769834	0
		المجموع	4	405	1782577	406974	2189551	1
1050	صنع منتجات الالبان والملتجات	عام	2	3678	22498266	1832668	24330934	0
		خاص	8	332	1977720	123795	2101515	4
		المجموع	10	4010	24475986	1956463	26432449	4

تابع جدول (6)

(الف دينار)

النشاط	اسم الصناعة	القطاع	عدد المنشآت	عدد العاملين	اجور ورواتب العاملين	المزايا المقدمة للعاملين	مجموع الاجور والرواتب والمزايا	عدد العاملين بدون اجر
1061	صنع منتجات طواحين الحبوب	حكومي	1	2610	23905039	2004986	25910025	0
		خاص	117	3532	20543653	1549686	22093339	65
		المجموع	118	6142	44448692	3554672	48003364	65
1071	صنع منتجات المخابز	خاص	1	132	824208	105372	929580	0
		المجموع	1	132	824208	105372	929580	0
1072	صنع السكر	خاص	1	300	1061562	120000	1181562	0
		المجموع	1	300	1061562	120000	1181562	0
1073	صنع الكاكاو والشكولاتة والحلويات السكرية	خاص	3	287	1579762	134668	1714430	2
		المجموع	3	287	1579762	134668	1714430	2
1079	صنع منتجات الاغذية الاخرى غير مصنفة في موضع آخر	خاص	3	158	865877	83316	949193	1
		المجموع	3	158	865877	83316	949193	1

تابع جدول (6)

(الف دينار)

النشاط	اسم الصناعة	القطاع	عدد المنشآت	عدد العاملين	اجور ورواتب العاملين	المزايا المقدمة للعاملين	مجموع الاجور والرواتب والمزايا	عدد العاملين بدون اجر
1080	صنع الاعلاف الحيوانية المحضرة	خاص	1	21	128750	29500	158250	0
		المجموع	1	21	128750	29500	158250	0
1104	صنع المشروبات غير الكحولية ، إنتاج المياه المعدنية والمياه الاخرى المعبأة في زجاجات	خاص	18	1933	12005799	4100375	16106174	13
		مختلط	1	1280	17957947	2658725	20616672	0
		المجموع	19	3213	29963746	6759100	36722846	13
1200	صنع منتجات التبغ	عام	1	1808	17270010	320359	17590369	0
		المجموع	1	1808	17270010	320359	17590369	0
1311	تحضير وغزل ألياف المنسوجات	عام	1	2004	23438676	543679	23982355	0
		المجموع	1	2004	23438676	543679	23982355	0
1392	صنع المنسوجات الجاهزة باستثناء الملابس	عام	1	1309	16304527	58435	16362962	0
		المجموع	1	1309	16304527	58435	16362962	0
1393	صنع البسط والسجاد	حكومي	1	558	2748109	171850	2919959	0
		المجموع	1	558	2748109	171850	2919959	0
1520	صنع الأحذية	عام	1	3172	21694898	543251	22238149	0
		المجموع	1	3172	21694898	543251	22238149	0

تابع جدول (6)

(الف دينار)

النشاط	اسم الصناعة	القطاع	عدد المنشآت	عدد العاملين	اجور ورواتب العاملين	المزايا المقدمة للعاملين	مجموع الاجور والرواتب والمزايا	عدد العاملين بدون اجر
1811	الطباعة	حكومي	5	990	8863014	731379	9594393	0
		خاص	2	149	1470600	3500	1474100	0
		مختلط	1	29	251200	13630	264830	0
		المجموع	8	1168	10584814	748509	11333323	0
1910	صنع منتجات أفران الكوك	حكومي	6	143	727260	14628	741888	0
		عام	8	165	923648	31752	955400	0
		خاص	2	197	1053000	301077	1354077	1
		المجموع	16	505	2703908	347457	3051365	1
1920	صنع المنتجات النفطية المكررة	عام	4	17972	345109203	25364305	370473508	0
		خاص	1	173	1481700	284428	1766128	0
		المجموع	5	18145	346590903	25648733	372239636	0
2011	صنع المواد الكيماوية الأساسية	حكومي	1	471	5075246	198645	5273891	0
		عام	3	3048	27781269	608812	28390081	0
		خاص	1	22	98400	5160	103560	1
		المجموع	5	3541	32954915	812617	33767532	1

تابع جدول (6)

(الف دينار)

النشاط	اسم الصناعة	القطاع	عدد المنشآت	عدد العاملين	اجور ورواتب العاملين	المزايا المقدمة للعاملين	مجموع الاجور والرواتب والمزايا	عدد العاملين بدون اجر
2012	صنع الأسمدة والمركبات الأزوتية	عام	1	3009	54617018	4844803	59461821	0
		المجموع	1	3009	54617018	4844803	59461821	0
2013	صنع اللدائن والمطاط التركيبي في أشكالها الأولية	خاص	1	9	66000	1985	67985	0
		المجموع	1	9	66000	1985	67985	0
2022	صنع الدهانات والورنيشات والطلاءات المماثلة ، وأحبار الطباعة والمعاجين المستكية	خاص	2	140	740200	39461	779661	0
		المجموع	2	140	740200	39461	779661	0
2023	صنع الصابون والمنظفات ، ومستحضرات التنظيف والتلميع ، العطور ومستحضرات التجميل	عام	1	3030	27023195	3666458	30689653	0
		خاص	1	26	83260	8355	91615	0
		المجموع	2	3056	27106455	3674813	30781268	0
2100	صنع المواد الصيدلانية والمنتجات الدوائية الكيماوية والنباتية	مختلط	1	43	413859	14189	428048	0
		المجموع	1	43	413859	14189	428048	0
2219	صنع المنتجات المطاطية الأخرى	حكومي	1	2963	31420746	215175	31635921	0
		المجموع	1	2963	31420746	215175	31635921	0

تابع جدول (6)

(الف دينار)

النشاط	اسم الصناعة	القطاع	عدد المنشآت	عدد العاملين	اجور ورواتب العاملين	المزايا المقدمة للعاملين	مجموع الاجور والرواتب والمزايا	عدد العاملين بدون اجر
2220	صنع المنتجات اللدانية	حكومي	1	53	89328	0	89328	0
		عام	1	552	5283840	239965	5523805	0
		خاص	4	145	1025560	128403	1153963	2
		مختلط	1	185	2195760	513386	2709146	0
		المجموع	7	935	8594488	881754	9476242	2
2392	صنع المنتجات الطينية الإنشائية	خاص	316	15174	88095324	4411179	92506503	205
		المجموع	316	15174	88095324	4411179	92506503	205
2394	صنع الاسمنت ومنتجات صلبه نصف جاهزة	حكومي	1	5596	70782472	7187052	77969524	0
		خاص	1	83	504240	103589	607829	2
		المجموع	2	5679	71286712	7290641	78577353	2
2395	صنع أصناف من الخرسانة والاسمنت والجص	عام	4	4828	37541122	3547557	41088679	0
		خاص	7	475	3355759	213500	3569259	0
		المجموع	11	5303	40896881	3761057	44657938	0
2410	صنع الحديد القاعدي والصلب	حكومي	1	3808	31744727	1328243	33072970	0
		خاص	1	56	190350	24000	214350	3
		المجموع	2	3864	31935077	1352243	33287320	3

تابع جدول (6)

(الف دينار)

النشاط	اسم الصناعة	القطاع	عدد المنشآت	عدد العاملين	اجور ورواتب العاملين	المزايا المقدمة للعاملين	مجموع الاجور والرواتب والمزايا	عدد العاملين بدون اجر
2420	صنع الفلزات الثمينة غير الحديدية القاعدية	خاص	1	47	250000	42936	292936	0
		المجموع	1	47	250000	42936	292936	0
2511	صنع المنتجات المعدنية الإنشائية	حكومي	1	909	7351356	201888	7553244	0
		خاص	1	28	235800	9550	245350	0
		المجموع	2	937	7587156	211438	7798594	0
2512	صنع الصهاريج والخزانات والأوعية المعدنية	حكومي	1	2349	32095911	3805427	35901338	0
		المجموع	1	2349	32095911	3805427	35901338	0
2640	صنع الألكترونيات الإستهلاكية	مختلط	1	305	2636544	246930	2883474	0
		المجموع	1	305	2636544	246930	2883474	0
2710	صنع المحركات والمولدات والمحولات الكهربائية وأجهزة توزيع الكهرباء والتحكم فيها	عام	2	3805	36019787	2185199	38204986	0
		المجموع	2	3805	36019787	2185199	38204986	0
2732	صنع الأسلاك والكابلات الإلكترونية والكهربائية الأخرى	عام	1	3189	32515654	2860048	35375702	0
		المجموع	1	3189	32515654	2860048	35375702	0
2750	صنع الأجهزة الكهربائية المنزلية	خاص	2	61	333500	13512	347012	1
		المجموع	2	61	333500	13512	347012	1

تابع جدول (6)

(الف دينار)

النشاط	اسم الصناعة	القطاع	عدد المنشآت	عدد العاملين	اجور ورواتب العاملين	المزايا المقدمة للعاملين	مجموع الاجور والرواتب والمزايا	عدد العاملين بدون اجر
2790	صنع المعدات الكهربائية الأخرى	عام	1	3267	33910378	1573447	35483825	0
		المجموع	1	3267	33910378	1573447	35483825	0
2824	صنع آلات لعمليات التعدين وإستغلال المحاجر والتشييد	عام	1	1717	15652400	1471853	17124253	0
		المجموع	1	1717	15652400	1471853	17124253	0
2910	صنع المركبات ذات المحركات	عام	1	5899	64025415	1995379	66020794	0
		المجموع	1	5899	64025415	1995379	66020794	0
2920	صنع هياكل (أعمال تجهيز العربات) للمركبات ذات المحركات ، صنع المركبات المقطورة ونصف المقطورة	خاص	1	68	488000	5580	493580	0
		المجموع	1	68	488000	5580	493580	0
3092	صنع الدراجات العادية والكرسي المتحرك	مختلط	1	140	844632	111040	955672	0
		المجموع	1	140	844632	111040	955672	0
3100	صنع الأثاث	حكومي	1	44	361200	0	361200	0
		خاص	1	28	109730	6525	116255	1
		المجموع	2	72	470930	6525	477455	1
	مجموع الصناعات التحويلية		564	109014	1162289587	83389995	1245679582	302
	المجموع الكلي		566	109270	1163575911	83734677	1247310588	304

قيمة المبيعات والانتاج حسب الباب والقطاع لسنة 2016

(الف دينار)

جدول (7)

رمز التصنيف (الباب)	اسم الصناعة	القطاع	مجموع قيمة المبيعات	قيمة الانتاج غير التام الصنع ومنتجات اخرى	قيمة الانتاج تام الصنع	ايرادات النشاط الخدمي وتشغيل للغير	اجمالي الانتاج بسعر السوق (سعر المنتج)	قيمة الانتاج بسعر تكلفة الانتاج
ب	التعدين واستغلال المحاجر	حكومي	1035180	1035180	0	0	1035180	1035180
		خاص	4832536	4832536	0	0	4832536	4832536
	مجموع التعدين واستغلال المحاجر		5867716	5867716	0	0	5867716	5867716
ج	الصناعات التحويلية	حكومي	224309630	219971864	2270665-	9714996	227416195	227416195
		عام	2389123119	2627027246	1583704	44601724	2672645544	2673212674
		خاص	1647230192	1649924230	100000	144575103	1794599333	1794599333
		مختلط	267033577	267972993	140377-	871801	268704417	268704417
	مجموع الصناعات التحويلية		4527696518	4764896333	727338-	199763624	4963932619	4963365489
	المجموع الكلي		4533564234	4770764049	727338-	199763624	4969800335	4969233205

قيمة المبيعات والانتاج حسب القسم والقطاع لسنة 2016

(الف دينار)

جدول (8) يتبع

القسم	اسم الصناعة	القطاع	مجموع قيمة المبيعات	قيمة الانتاج التام الصنع	قيمة الانتاج غير التام ومنتجات اخرى	ايرادات النشاط الخدمي وتشغيل للغير	اجمالي الانتاج بسعر السوق (سعر المنتج)	قيمة الانتاج بسعر تكلفة عوامل الانتاج
8	انشطة اخرى للتعيين واستغلال المحاجر	حكومي	1035180	1035180	0	0	1035180	1035180
		خاص	4832536	4832536	0	0	4832536	4832536
		المجموع	5867716	5867716	0	0	5867716	5867716
	مجموع التعيين واستغلال المحاجر		5867716	5867716	0	0	5867716	5867716
10	صنع المنتجات الغذائية	حكومي	38232860	38232860	0	8185309	46418169	46418169
		عام	11246642	11246642	0	57628	11304270	11304270
		خاص	748004783	747815072	0	144572503	892387575	892387575
		مختلط	1664975	1664975	0	299188	1964163	1964163
		المجموع	799149260	798959549	0	153114628	952074177	952074177
11	صنع المشروبات	خاص	247775409	247775409	0	0	247775409	247775409
		مختلط	262240397	263421613	65782-	0	263355831	263355831
		المجموع	510015806	511197022	65782-	0	511131240	511131240

تابع جدول (8)

(الف دينار)

القسم	اسم الصناعة	القطاع	مجموع قيمة المبيعات	قيمة الانتاج التام الصنع	قيمة الانتاج غير التام ومنتجات اخرى	ايرادات النشاط الخدمي وتشغيل للغير	اجمالي الانتاج بسعر السوق (سعر المنتج)	قيمة الانتاج بسعر تكلفة عوامل الانتاج
12	صنع منتجات التبغ	عام	1051750	77750	0	1075686	1153436	1153436
		المجموع	1051750	77750	0	1075686	1153436	1153436
13	صنع المنسوجات	حكومي	1183610	1183610	0	1184750	1184750	1184750
		عام	2608097	3369001	78320	3533695	3533695	3533695
		المجموع	3791707	4552611	78320	87514	4718445	4718445
15	صنع المنتجات الجلدية والمنتجات ذات الصلة	عام	2353069	2985746	0	9700	2995446	2995446
		المجموع	2353069	2985746	0	9700	2995446	2995446
18	الطباعة واستنساخ وسائط الإعلام المسجلة	حكومي	8979505	8961015	359440-	22704	8624279	8624279
		خاص	1548219	1548219	0	0	1548219	1548219
		مختلط	828909	828909	0	0	828909	828909
		المجموع	11356633	11338143	359440-	22704	11001407	11001407

تابع جدول (8)

(الف دينار)

القسم	اسم الصناعة	القطاع	مجموع قيمة المبيعات	قيمة الانتاج التام الصنع	قيمة الانتاج غير التام ومنتجات اخرى	ايرادات النشاط الخدمي وتشغيل للغير	اجمالي الانتاج بسعر السوق (سعر المنتج)	قيمة الانتاج بسعر تكلفة عوامل الانتاج
19	صنّع فحم الكوك والمنتجات النفطية المكررة	حكومي	10546528	10546528	0	0	10546528	10546528
		عام	2169728594	2358747701	3075722-	12547884	2368219863	2367652733
		خاص	78276727	77485803	0	0	77485803	77485803
		المجموع	2258551849	2446780032	3075722-	12547884	2456252194	2455685064
20	صنّع المواد الكيميائية والمنتجات الكيميائية	حكومي	1953828	1981375	0	19986	2001361	2001361
		عام	112908649	128909697	3088746-	476479	126297430	126297430
		خاص	13093663	13095035	0	0	13095035	13095035
		المجموع	127956140	143986107	3088746-	496465	141393826	141393826
21	صنّع المنتجات الصيدلانية الأساسية والمستحضرات الصيدلانية	مختلط	468297	468297	0	0	468297	468297
		المجموع	468297	468297	0	0	468297	468297

تابع جدول (8)

(الف دينار)

القسم	اسم الصناعة	القطاع	مجموع قيمة المبيعات	قيمة الانتاج التام الصنع	قيمة الانتاج غير التام ومنتجات اخرى	ايرادات النشاط الخدمي وتشغيل للغير	اجمالي الانتاج بسعر السوق (سعر المنتج)	قيمة الانتاج بسعر تكلفة عوامل الانتاج
22	صنّع منتجات المطاط واللدائن	حكومي	916336	2501027	73618	399315	2973960	2973960
		عام	438451	428369	0	194190	622559	622559
		خاص	27765145	27765145	0	2600	27767745	27767745
		مختلط	808741	644124	74595-	58083	627612	627612
المجموع			29928673	31338665	977-	654188	31991876	31991876
23	صنّع منتجات المعادن اللافلزية الأخرى	حكومي	108211010	106936067	9292498-	28512	97672081	97672081
		عام	1942183	1846020	0	201510	2047530	2047530
		خاص	520895841	524569142	0	0	524569142	524569142
		المجموع			631049034	633351229	9292498-	230022
24	صنّع الفلزات القاعدية	حكومي	31991697	28699259	0	0	28699259	28699259
		خاص	1646400	1646400	100000	0	1746400	1746400
		المجموع	33638097	30345659	100000	0	30445659	30445659

تابع جدول (8)

(الف دينار)

القسم	اسم الصناعة	القطاع	مجموع قيمة المبيعات	قيمة الانتاج التام الصنع	قيمة الانتاج غير التام ومنتجات اخرى	ايرادات النشاط الخدمي وتشغيل للغير	اجمالي الانتاج بسعر السوق (سعر المنتج)	قيمة الانتاج بسعر تكلفة عوامل الانتاج
25	صنع منتجات المعادن المشكّلة، باستثناء الآلات والمعدات	حكومي	22137116	20772983	7307655	1058030	29138668	29138668
		خاص	1488040	1488040	0	0	1488040	1488040
		المجموع	23625156	22261023	7307655	1058030	30626708	30626708
26	صنع الحواسيب والمنتجات الإلكترونية والبصرية	مختلط	364513	574670	0	503580	1078250	1078250
		المجموع	364513	574670	0	503580	1078250	1078250
27	صنع المعدات الكهربائية	عام	36022507	37767649	335316	2682454	40785419	40785419
		خاص	4303450	4303450	0	0	4303450	4303450
		المجموع	40325957	42071099	335316	2682454	45088869	45088869

تابع جدول (8)

(الف دينار)

القسم	اسم الصناعة	القطاع	مجموع قيمة المبيعات	قيمة الانتاج التام الصنع	قيمة الانتاج غير التام ومنتجات اخرى	ايرادات النشاط الخدمي وتشغيل للغير	اجمالي الانتاج بسعر السوق (سعر المنتج)	قيمة الانتاج بسعر تكلفة عوامل الانتاج
28	صنّع الآلات والمعدات غير المصنّفة في موضع آخر	عام	1853830	1853830	622500	0	2476330	2476330
		المجموع	1853830	1853830	622500	0	2476330	2476330
29	صنّع المركبات ذات المحركات والمركبات المقطورة ونصف المقطورة	عام	48969347	79794841	6712036	27269819	113776696	113776696
		خاص	2232000	2232000	0	0	2232000	2232000
		المجموع	51201347	82026841	6712036	27269819	116008696	116008696
30	صنّع معدات النقل الأخرى	مختلط	657745	370405	0	10950	381355	381355
		المجموع	657745	370405	0	10950	381355	381355
31	صنّع الأثاث	حكومي	157140	157140	0	0	157140	157140
		خاص	200515	200515	0	0	200515	200515
		المجموع	357655	357655	0	0	357655	357655
	مجموع الصناعات التحويلية		4527696518	4764896333	727338-	199763624	4963932619	4963365489
	المجموع الكلي		4533564234	4770764049	727338-	199763624	4969800335	4969233205

قيمة المبيعات والانتاج حسب النشاط والقطاع لسنة 2016

(الف دينار)

جدول (9) يتبع

النشاط	اسم الصناعة	القطاع	مجموع قيمة المبيعات	قيمة الانتاج التام الصنع	قيمة الانتاج غير التام ومنتجات الاخرى	ايرادات النشاط الخدمي والتشغيل للغير	اجمالي الانتاج بسعر السوق	قيمة الانتاج بسعر التكلفة عوامل الانتاج
810	إستغلال المحاجر لاستخراج الاحجار والرمال والطين	حكومي	1035180	1035180	0	0	1035180	1035180
		المجموع	1035180	1035180	0	0	1035180	1035180
893	استخراج الملح	خاص	4832536	4832536	0	0	4832536	4832536
		المجموع	4832536	4832536	0	0	4832536	4832536
	مجموع التعدين واستخراج المحاجر	المجموع	5867716	5867716	0	0	5867716	5867716
1010	تجهيز وحفظ اللحوم	خاص	11640750	11640750	0	0	11640750	11640750
		المجموع	11640750	11640750	0	0	11640750	11640750
1030	تجهيز وحفظ الفاكهة والخضر	خاص	6379086	6413486	0	0	6413486	6413486
		مختلط	1664975	1664975	0	299188	1964163	1964163
		المجموع	8044061	8078461	0	299188	8377649	8377649
1050	صنع منتجات الالبان والمثلجات	عام	11246642	11246642	0	57628	11304270	11304270
		خاص	13087876	13087876	0	0	13087876	13087876
		المجموع	24334518	24334518	0	57628	24392146	24392146

تابع جدول (9)

(الف دينار)

النشاط	اسم الصناعة	القطاع	مجموع قيمة المبيعات	قيمة الانتاج التام الصنع	قيمة الانتاج غير التام ومنتجات الاخرى	ايرادات النشاط الخدمي والتشغيل للغير	اجمالي الانتاج بسعر السوق	قيمة الانتاج بسعر التكلفة عوامل الانتاج
1061	صنع منتجات طواحين الحبوب	حكومي	38232860	38232860	0	8185309	46418169	46418169
		خاص	0	0	0	144572503	144572503	144572503
		المجموع	38232860	38232860	0	152757812	190990672	190990672
1071	صنع منتجات المخابز	خاص	4457580	4391855	0	0	4391855	4391855
		المجموع	4457580	4391855	0	0	4391855	4391855
1072	صنع السكر	خاص	685536000	685536000	0	0	685536000	685536000
		المجموع	685536000	685536000	0	0	685536000	685536000
1073	صنع الكاكاو والشكولاتة والحلويات السكرية	خاص	6344613	6186227	0	0	6186227	6186227
		المجموع	6344613	6186227	0	0	6186227	6186227
1079	صنع منتجات الاغذية الاخرى غير مصنفة في موضع آخر	خاص	5779878	5779878	0	0	5779878	5779878
		المجموع	5779878	5779878	0	0	5779878	5779878

تابع جدول (9)

(الف دينار)

النشاط	اسم الصناعة	القطاع	مجموع قيمة المبيعات	قيمة الانتاج التام الصنع	قيمة الانتاج غير التام ومنتجات الاخرى	ايرادات النشاط الخدمي والتشغيل للغير	اجمالي الانتاج بسعر السوق	قيمة الانتاج بسعر التكلفة عوامل الانتاج
1080	صنع الاعلاف الحيوانية المحضرة	خاص	14779000	14779000	0	0	14779000	14779000
		المجموع	14779000	14779000	0	0	14779000	14779000
1104	صنع المشروبات غير الكحولية ، إنتاج المياه المعدنية والمياه الاخرى المعبأة في زجاجات	خاص مختلط	247775409	247775409	0	0	247775409	247775409
		المجموع	262240397	263421613	65782-	0	263355831	263355831
		المجموع	510015806	511197022	65782-	0	511131240	511131240
1200	صنع منتجات التبغ	عام	1051750	77750	0	1075686	1153436	1153436
		المجموع	1051750	77750	0	1075686	1153436	1153436
1311	تحضير وغزل ألياف المنسوجات	عام	1316496	1435226	74880	56432	1566538	1566538
		المجموع	1316496	1435226	74880	56432	1566538	1566538
1392	صنع المنسوجات الجاهزة باستثناء الملابس	عام	1291601	1933775	3440	29942	1967157	1967157
		المجموع	1291601	1933775	3440	29942	1967157	1967157
1393	صنع البسط والسجاد	حكومي	1183610	1183610	0	1140	1184750	1184750
		المجموع	1183610	1183610	0	1140	1184750	1184750
1520	صنع الأحذية	عام	2353069	2985746	0	9700	2995446	2995446
		المجموع	2353069	2985746	0	9700	2995446	2995446

تابع جدول (9)

(الف دينار)

النشاط	اسم الصناعة	القطاع	مجموع قيمة المبيعات	قيمة الانتاج التام الصنع	قيمة الانتاج غير التام ومنتجات الاخرى	ايرادات النشاط الخدمي والتشغيل للغير	اجمالي الانتاج بسعر السوق	قيمة الانتاج بسعر التكلفة عوامل الانتاج
1811	الطباعة	حكومي	8979505	8961015	359440-	22704	8624279	8624279
		خاص	1548219	1548219	0	0	1548219	1548219
		مختلط	828909	828909	0	0	828909	828909
		المجموع	11356633	11338143	359440-	22704	11001407	11001407
1910	صنع منتجات أفران الكوك	حكومي	10546528	10546528	0	0	10546528	10546528
		عام	6782155	6782155	0	0	6782155	6782155
		خاص	41821274	41030350	0	0	41030350	41030350
		المجموع	59149957	58359033	0	0	58359033	58359033
1920	صنع المنتجات النفطية المكررة	عام	2162946439	2351965546	3075722-	12547884	2361437708	2360870578
		خاص	36455453	36455453	0	0	36455453	36455453
		المجموع	2199401892	2388420999	3075722-	12547884	2397893161	2397326031
2011	صنع المواد الكيماوية الأساسية	حكومي	1953828	1981375	0	19986	2001361	2001361
		عام	15463072	15463072	0	220170	15683242	15683242
		خاص	476750	476750	0	0	476750	476750
		المجموع	17893650	17921197	0	240156	18161353	18161353

تابع جدول (9)

(الف دينار)

النشاط	اسم الصناعة	القطاع	مجموع قيمة المبيعات	قيمة الانتاج التام الصنع	قيمة الانتاج غير التام ومنتجات الاخرى	ايرادات النشاط الخدمي والتشغيل للغير	اجمالي الانتاج بسعر السوق	قيمة الانتاج بسعر التكلفة عوامل الانتاج
2012	صنع الأسمدة والمركبات الأوتويه	عام	93220700	108973400	0	43342	109016742	109016742
		المجموع	93220700	108973400	0	43342	109016742	109016742
2013	صنع اللدائن والمطاط التركيبي في أشكالها الاولية	خاص	424765	424765	0	0	424765	424765
		المجموع	424765	424765	0	0	424765	424765
2022	صنع الدهانات والورنيشات والطلاءات المماثلة ، وأحبار الطباعة والمعاجين المستكية	خاص	11321548	11321548	0	0	11321548	11321548
		المجموع	11321548	11321548	0	0	11321548	11321548
2023	صنع الصابون والمنظفات ، ومستحضرات التنظيف والتلميع ، العطور ومستحضرات التجميل	عام	4224877	4473225	3088746-	212967	1597446	1597446
		خاص	870600	871972	0	0	871972	871972
		المجموع	5095477	5345197	3088746-	212967	2469418	2469418
2100	صنع المواد الصيدلانية والمنتجات الدوائية الكيماوية والنباتية	مختلط	468297	468297	0	0	468297	468297
		المجموع	468297	468297	0	0	468297	468297
2219	صنع المنتجات المطاطية الأخرى	حكومي	681258	2265949	73618	399315	2738882	2738882
		المجموع	681258	2265949	73618	399315	2738882	2738882

تابع جدول (9)

(الف دينار)

النشاط	اسم الصناعة	القطاع	مجموع قيمة المبيعات	قيمة الانتاج التام الصنع	قيمة الانتاج غير التام ومنتجات الاخرى	ايرادات النشاط الخدمي والتشغيل للغير	اجمالي الانتاج بسعر السوق	قيمة الانتاج بسعر التكلفة عوامل الانتاج
2220	صنع المنتجات اللدائنية	حكومي	235078	235078	0	0	235078	235078
		عام	438451	428369	0	194190	622559	622559
		خاص	27765145	27765145	0	2600	27767745	27767745
		مختلط	808741	644124	74595-	58083	627612	627612
		المجموع	29247415	29072716	74595-	254873	29252994	29252994
2392	صنع المنتجات الطينية الإنشائية	خاص	377054360	380727661	0	0	380727661	380727661
		المجموع	377054360	380727661	0	0	380727661	380727661
2394	صنع الاسمنت ومنتجات صلبه نصف جاهزة	حكومي	108211010	106936067	9292498-	28512	97672081	97672081
		خاص	117004560	117004560	0	0	117004560	117004560
		المجموع	225215570	223940627	9292498-	28512	214676641	214676641
2395	صنع أصناف من الخرسانة والاسمنت والجص	عام	1942183	1846020	0	201510	2047530	2047530
		خاص	26836921	26836921	0	0	26836921	26836921
		المجموع	28779104	28682941	0	201510	28884451	28884451
2410	صنع الحديد القاعدي والصلب	حكومي	31991697	28699259	0	0	28699259	28699259
		خاص	1110000	1110000	0	0	1110000	1110000
		المجموع	33101697	29809259	0	0	29809259	29809259

تابع جدول (9)

(الف دينار)

النشاط	اسم الصناعة	القطاع	مجموع قيمة المبيعات	قيمة الانتاج التام الصنع	قيمة الانتاج غير التام ومنتجات الاخرى	ايرادات النشاط الخدمي والتشغيل للغير	اجمالي الانتاج بسعر السوق	قيمة الانتاج بسعر التكلفة عوامل الانتاج
2420	صنع الفلزات الثمينة غير الحديدية القاعدية	خاص	536400	536400	100000	0	636400	636400
		المجموع	536400	536400	100000	0	636400	636400
2511	صنع المنتجات المعدنية الإنشائية	حكومي	670417	670417	0	0	670417	670417
		خاص	1488040	1488040	0	0	1488040	1488040
		المجموع	2158457	2158457	0	0	2158457	2158457
2512	صنع الصهاريج والخزانات والأوعية المعدنية	حكومي	21466699	20102566	7307655	1058030	28468251	28468251
		المجموع	21466699	20102566	7307655	1058030	28468251	28468251
2640	صنع الألكترونيات الإستهلاكية	مختلط	364513	574670	0	503580	1078250	1078250
		المجموع	364513	574670	0	503580	1078250	1078250
2710	صنع المحركات والمولدات والمحولات الكهربائية وأجهزة توزيع الكهرباء والتحكم فيها	عام	27043810	28481466	55345	41590	28578401	28578401
		المجموع	27043810	28481466	55345	41590	28578401	28578401
2732	صنع الأسلاك والكابلات الإلكترونية والكهربائية الأخرى	عام	8428020	8428020	915952	45742	9389714	9389714
		المجموع	8428020	8428020	915952	45742	9389714	9389714
2750	صنع الأجهزة الكهربائية المنزلية	خاص	4303450	4303450	0	0	4303450	4303450
		المجموع	4303450	4303450	0	0	4303450	4303450

تابع جدول (9)

(الف دينار)

النشاط	اسم الصناعة	القطاع	مجموع قيمة المبيعات	قيمة الانتاج التام الصنع	قيمة الانتاج غير التام ومنتجات الاخرى	ايرادات النشاط الخدمي والتشغيل للغير	اجمالي الانتاج بسعر السوق	قيمة الانتاج بسعر التكلفة عوامل الانتاج
2790	صنع المعدات الكهربائية الأخرى	عام	550677	858163	-635981	2595122	2817304	2817304
		المجموع	550677	858163	-635981	2595122	2817304	2817304
2824	صنع آلات لعمليات التعدين وإستغلال المحاجر والتشبيد	عام	1853830	1853830	622500	0	2476330	2476330
		المجموع	1853830	1853830	622500	0	2476330	2476330
2910	صنع المركبات ذات المحركات	عام	48969347	79794841	6712036	27269819	113776696	113776696
		المجموع	48969347	79794841	6712036	27269819	113776696	113776696
2920	صنع هياكل (أعمال تجهيز العربات) للمركبات ذات المحركات ، صنع المركبات المقطورة ونصف المقطورة	خاص	2232000	2232000	0	0	2232000	2232000
		المجموع	2232000	2232000	0	0	2232000	2232000
3092	صنع الدراجات العادية والكرسي المتحرك	مختلط	657745	370405	0	10950	381355	381355
		المجموع	657745	370405	0	10950	381355	381355
3100	صنع الأثاث	حكومي	157140	157140	0	0	157140	157140
		خاص	200515	200515	0	0	200515	200515
		المجموع	357655	357655	0	0	357655	357655
	مجموع الصناعات التحويلية		4527696518	4764896333	-727338	199763624	4963932619	4963365489
	المجموع الكلي		4533564234	4770764049	-727338	199763624	4969800335	4969233205

قيمة مستلزمات الانتاج السلعية والخدمية حسب الباب والقطاع لسنة 2016

(الف دينار)							جدول (10)
الباب	اسم الصناعة	القطاع	خامات والمواد اولية مستخدمة في الانتاج	مواد التعبئة والتغليف المستخدمة في الانتاج	المستلزمات السلعية الاخرى المستخدمة في الانتاج	المستلزمات الخدمية	مجموع قيمة المستلزمات
ب	التعدين واستغلال المحاجر	حكومي	900	0	208219	27406	236525
		خاص	0	3435	88171	44933	136539
	مجموع التعدين واستغلال المحاجر		900	3435	296390	72339	373064
ج	الصناعات التحويلية	حكومي	41158683	14274205	86019971	13673083	155125942
		عام	799857797	7547254	264925418	51604302	1123934771
		خاص	950682906	145817496	208546882	66457500	1371504784
		مختلط	36718935	99156820	14742361	8469385	159087501
	مجموع الصناعات التحويلية		1828418321	266795775	574234632	140204270	2809652998
	المجموع الكلي		1828419221	266799210	574531022	140276609	2810026062

قيمة مستلزمات الانتاج السلعية والخدمية حسب القسم والقطاع لسنة 2016

جدول (11) يتبع

(الف دينار)

القسم	اسم الصناعة	القطاع	خامات ومواد اولية مستخدمة في الانتاج	مواد التعبئة والتغليف المستخدمة في الانتاج	المستلزمات السلعية الاخرى المستخدمة في الانتاج	المستلزمات الخدمية	مجموع قيمة المستلزمات
8	انشطة اخرى للتعددين واستغلال المهاجر	حكومي خاص	900	0	208219	27406	236525
			0	3435	88171	44933	136539
	مجموع التعددين واستغلال المهاجر		900	3435	296390	72339	373064
10	صنع المنتجات الغذائية	حكومي عام خاص مختلط	145734	2271375	9082024	2171686	13670819
			6238228	1735983	1260888	327883	9562982
			634909474	29535443	45359525	18917969	728722411
			1546640	20400	13007	100051	1680098
	المجموع		642840076	33563201	55715444	21517589	753636310

تابع جدول (11)

(الف دينار)

القسم	اسم الصناعة	القطاع	خامات ومواد اولية مستخدمة في الانتاج	مواد التعبئة والتغليف المستخدمة في الانتاج	المستلزمات السلعية الاخرى المستخدمة في الانتاج	المستلزمات الخدمية	مجموع قيمة المستلزمات
11	صنع المشروبات	خاص	34612020	111735861	15518611	10113359	171979851
		مختلط	33777361	99016862	14197230	7777797	154769250
		المجموع	68389381	210752723	29715841	17891156	326749101
12	صنع منتجات التبغ	عام	52089	28662	1445187	124230	1650168
		المجموع	52089	28662	1445187	124230	1650168
13	صنع المنسوجات	حكومي	2833	0	429388	51320	483541
		عام	1471714	104256	810820	240332	2627122
		المجموع	1474547	104256	1240208	291652	3110663
15	صنع المنتجات الجلدية والمنتجات ذات الصلة	عام	1982603	102932	943967	939858	3969360
		المجموع	1982603	102932	943967	939858	3969360

تابع جدول (11)

(الف دينار)

القسم	اسم الصناعة	القطاع	خامات ومواد اولية مستخدمة في الانتاج	مواد التعبئة والتغليف المستخدمة في الانتاج	المستلزمات السلعية الاخرى المستخدمة في الانتاج	المستلزمات الخدمية	مجموع قيمة المستلزمات
18	الطباعة واستنساخ وسائط الإعلام المسجلة	حكومي	1102729	151416	894184	1224516	3372845
		خاص	441823	7970	34600	37350	521743
		مختلط	992578	0	45851	134190	1172619
		المجموع	2537130	159386	974635	1396056	5067207
19	صنع فحم الكوك والمنتجات النفطية المكررة	حكومي	4804310	0	992825	256570	6053705
		عام	720596098	405910	245466740	34084026	1000552774
		خاص	57828617	0	4973317	2363785	65165719
		المجموع	783229025	405910	251432882	36704381	1071772198
20	صنع المواد الكيميائية والمنتجات الكيميائية	حكومي	0	156085	75072	61075	292232
		عام	14634431	5001973	7937959	6558678	34133041
		خاص	8632862	663275	534335	322550	10153022
		المجموع	23267293	5821333	8547366	6942303	44578295

تابع جدول (11)

(الف دينار)

مجموع قيمة المستلزمات	المستلزمات الخدمية	المستلزمات السلعية الاخرى المستخدمة في الانتاج	مواد التعبئة والتغليف المستخدمة في الانتاج	خامات ومواد اولية مستخدمة في الانتاج	القطاع	اسم الصناعة	القسم
319811	45247	95500	112394	66670	مختلط	صنع المنتجات الصيدلانية الاساسية والمستحضرات الصيدلانية	21
319811	45247	95500	112394	66670	المجموع		
3407386	390001	1370814	6016	1640555	حكومي	صنع منتجات المطاط واللدائن	22
276377	52816	83695	0	139866	عام		
24624750	363500	1094310	265890	22901050	خاص		
358851	146162	143837	3603	65249	مختلط		
28667364	952479	2692656	275509	24746720	المجموع		
108180374	6024369	68719017	11689313	21747675	حكومي	صنع منتجات المعادن اللافلزية الاخرى	23
2555919	270836	717278	0	1567805	عام		
364272093	33582942	140301375	3465272	186922504	خاص		
475008386	39878147	209737670	15154585	210237984	المجموع		

تابع جدول (11)

(الف دينار)

القسم	اسم الصناعة	القطاع	خامات ومواد اولية مستخدمة في الانتاج	مواد التعبئة والتغليف المستخدمة في الانتاج	المستلزمات السلعية الاخرى المستخدمة في الانتاج	المستلزمات الخدمية	مجموع قيمة المستلزمات
24	صنع الفلزات القاعدية	حكومي	6503370	0	2196283	1848255	10547908
		خاص	437830	0	205195	102060	745085
		المجموع	6941200	0	2401478	1950315	11292993
25	صنع منتجات المعادن المشكّلة، باستثناء الآلات والمعدات	حكومي	5095990	0	2245764	1607391	8949145
		خاص	283581	0	60950	231250	575781
		المجموع	5379571	0	2306714	1838641	9524926
26	صنع الحواسيب والمنتجات الإلكترونية والبصرية	مختلط	103196	3561	197108	218429	522294
		المجموع	103196	3561	197108	218429	522294
27	صنع المعدات الكهربائية	عام	21652700	162207	2965820	2768770	27549497
		خاص	2464065	143785	416506	369180	3393536
		المجموع	24116765	305992	3382326	3137950	30943033

تابع جدول (11)

(الف دينار)

القسم	اسم الصناعة	القطاع	خامات و مواد اولية مستخدمة في الانتاج	مواد التعبئة والتغليف المستخدمة في الانتاج	المستلزمات السلعية الاخرى المستخدمة في الانتاج	المستلزمات الخدمية	مجموع قيمة المستلزمات
28	صنع الآلات والمعدات غير المصنفة في موضع آخر	عام	137645	0	234085	312073	683803
		المجموع	137645	0	234085	312073	683803
29	صنع المركبات ذات المحركات والمركبات المقطورة ونصف المقطورة	عام	31384618	5331	3058979	5924800	40373728
		خاص	1236341	0	44073	47500	1327914
		المجموع	32620959	5331	3103052	5972300	41701642
30	صنع معدات النقل الأخرى	مختلط	167241	0	49828	47509	264578
		المجموع	167241	0	49828	47509	264578
31	صنع الأثاث	حكومي	115487	0	14600	37900	167987
		خاص	12739	0	4085	6055	22879
		المجموع	128226	0	18685	43955	190866
	مجموع الصناعات التحويلية		1828418321	266795775	574234632	140204270	2809652998
	المجموع الكلي		1828419221	266799210	574531022	140276609	2810026062

قيمة مستلزمات الانتاج السلعية والخدمية حسب النشاط والقطاع لسنة 2016

جدول (12) يتبع

(الف دينار)

النشاط	اسم الصناعة	القطاع	خامات ومواد اولية مستخدمة في الانتاج	مواد التعبئة والتغليف المستخدمة في الانتاج	المستلزمات السلعية الاخرى المستخدمة في الانتاج	المستلزمات الخدمية	مجموع قيمة المستلزمات
810	إستغلال المحاجر لاستخراج الاحجار والرمال والطين	حكومي	900	0	208219	27406	236525
		المجموع	900	0	208219	27406	236525
893	استخراج الملح	خاص	0	3435	88171	44933	136539
		المجموع	0	3435	88171	44933	136539
	مجموع التعدين واستخراج المعادن		900	3435	296390	72339	373064
1010	تجهيز وحفظ اللحوم	خاص	4841655	1471825	384569	360200	7058249
		المجموع	4841655	1471825	384569	360200	7058249
1030	تجهيز وحفظ الفاكهة والخضر	خاص	1807220	1949825	323560	65629	4146234
		مختلط	1546640	20400	13007	100051	1680098
		المجموع	3353860	1970225	336567	165680	5826332

تابع جدول (12)

(الف دينار)

النشاط	اسم الصناعة	القطاع	خامات ومواد اولية مستخدمة في الانتاج	مواد التعبئة والتغليف المستخدمة في الانتاج	المستلزمات السلعية الاخرى المستخدمة في الانتاج	المستلزمات الخدمية	مجموع قيمة المستلزمات
1050	صنع منتجات الالبان والمثلجات	عام	6238228	1735983	1260888	327883	9562982
		خاص	4359137	1562520	1315071	589229	7825957
		المجموع	10597365	3298503	2575959	917112	17388939
1061	صنع منتجات طواحين الحبوب	حكومي	145734	2271375	9082024	2171686	13670819
		خاص	55644	12693116	22670623	17219957	52639340
		المجموع	201378	14964491	31752647	19391643	66310159
1071	صنع منتجات المخابز	خاص	978681	453673	1065488	119520	2617362
		المجموع	978681	453673	1065488	119520	2617362
1072	صنع السكر	خاص	615047900	10046112	18194671	53970	643342653
		المجموع	615047900	10046112	18194671	53970	643342653
1073	صنع الكاكاو والشكولاتة والحلويات السكرية	خاص	1667497	679189	766458	241449	3354593
		المجموع	1667497	679189	766458	241449	3354593
1079	صنع منتجات الاغذية الاخرى غير مصنفة في موضع آخر	خاص	1637014	656783	574485	199015	3067297
		المجموع	1637014	656783	574485	199015	3067297

تابع جدول (12)

(الف دينار)

النشاط	اسم الصناعة	القطاع	خامات ومواد اولية مستخدمة في الانتاج	مواد التعبئة والتغليف المستخدمة في الانتاج	المستلزمات السلعية الاخرى المستخدمة في الانتاج	المستلزمات الخدمية	مجموع قيمة المستلزمات
1080	صنع الاعلاف الحيوانية المحضرة	خاص	4514726	22400	64600	69000	4670726
		المجموع	4514726	22400	64600	69000	4670726
1104	صنع المشروبات غير الكحولية ، إنتاج المياه المعدنية والمياه الاخرى المعبأة في زجاجات	خاص مختلط	34612020	111735861	15518611	10113359	171979851
		المجموع	68389381	210752723	29715841	17891156	326749101
1200	صنع منتجات التبغ	عام	52089	28662	1445187	124230	1650168
		المجموع	52089	28662	1445187	124230	1650168
1311	تحضير وغزل ألياف المنسوجات	عام	325472	87658	615452	96609	1125191
		المجموع	325472	87658	615452	96609	1125191
1392	صنع المنسوجات الجاهزة باستثناء الملبوسات	عام	1146242	16598	195368	143723	1501931
		المجموع	1146242	16598	195368	143723	1501931
1393	صنع البسط والسجاد	حكومي	2833	0	429388	51320	483541
		المجموع	2833	0	429388	51320	483541
1520	صنع الأحذية	عام	1982603	102932	943967	939858	3969360
		المجموع	1982603	102932	943967	939858	3969360

تابع جدول (12)

(الف دينار)

النشاط	اسم الصناعة	القطاع	خامات ومواد اولية مستخدمة في الانتاج	مواد التعبئة والتغليف المستخدمة في الانتاج	المستلزمات السلعية الاخرى المستخدمة في الانتاج	المستلزمات الخدمية	مجموع قيمة المستلزمات
1811	الطباعة	حكومي	1102729	151416	894184	1224516	3372845
		خاص	441823	7970	34600	37350	521743
		مختلط	992578	0	45851	134190	1172619
		المجموع	2537130	159386	974635	1396056	5067207
1910	صنع منتجات أفران الكوك	حكومي	4804310	0	992825	256570	6053705
		عام	3166315	0	920755	277192	4364262
		خاص	35643174	0	1003317	721785	37368276
		المجموع	43613799	0	2916897	1255547	47786243
1920	صنع المنتجات النفطية المكررة	عام	717429783	405910	244545985	33806834	996188512
		خاص	22185443	0	3970000	1642000	27797443
		المجموع	739615226	405910	248515985	35448834	1023985955
2011	صنع المواد الكيماوية الأساسية	حكومي	0	156085	75072	61075	292232
		عام	4157011	34619	1357441	1741622	7290693
		خاص	6562	0	139780	34165	180507
		المجموع	4163573	190704	1572293	1836862	7763432

تابع جدول (12)

(الف دينار)

النشاط	اسم الصناعة	القطاع	خامات ومواد اولية مستخدمة في الانتاج	مواد التعبئة والتغليف المستخدمة في الانتاج	المستلزمات السلعية الاخرى المستخدمة في الانتاج	المستلزمات الخدمية	مجموع قيمة المستلزمات
2012	صنع الأسمدة والمركبات الأزوتيه	عام	8083248	1594606	4998405	2011683	16687942
		المجموع	8083248	1594606	4998405	2011683	16687942
2013	صنع اللدائن والمطاط التركيبي في أشكالها الاولية	خاص	124125	0	65040	49525	238690
		المجموع	124125	0	65040	49525	238690
2022	صنع الدهانات والورنيشات والطلاءات المماثلة ، وأحبار الطباعة والمعاجين المستكبة	خاص	8373936	549600	258100	216000	9397636
		المجموع	8373936	549600	258100	216000	9397636
2023	صنع الصابون والمنظفات ، ومستحضرات التنظيف والتلميع ، العطور ومستحضرات التجميل	عام خاص	2394172 128239	3372748 113675	1582113 71415	2805373 22860	10154406 336189
		المجموع	2522411	3486423	1653528	2828233	10490595
2100	صنع المواد الصيدلانية والمنتجات الدوائية الكيماوية والنباتية	مختلط	66670	112394	95500	45247	319811
		المجموع	66670	112394	95500	45247	319811
2219	صنع المنتجات المطاطية الأخرى	حكومي	1457330	6016	1340614	385001	3188961
		المجموع	1457330	6016	1340614	385001	3188961

تابع جدول (12)

(الف دينار)

النشاط	اسم الصناعة	القطاع	خامات ومواد اولية مستخدمة في الانتاج	مواد التعبئة والتغليف المستخدمة في الانتاج	المستلزمات السلعية الاخرى المستخدمة في الانتاج	المستلزمات الخدمية	مجموع قيمة المستلزمات
2220	صنع المنتجات اللدائنية	حكومي	183225	0	30200	5000	218425
		عام	139866	0	83695	52816	276377
		خاص	22901050	265890	1094310	363500	24624750
		مختلط	65249	3603	143837	146162	358851
		المجموع	23289390	269493	1352042	567478	25478403
2392	صنع المنتجات الطينية الإنشائية	خاص	162179878	0	115264579	30260798	307705255
		المجموع	162179878	0	115264579	30260798	307705255
2394	صنع الاسمنت ومنتجات صلبه نصف جاهزة	حكومي	21747675	11689313	68719017	6024369	108180374
		خاص	12614032	3465272	21865597	845918	38790819
		المجموع	34361707	15154585	90584614	6870287	146971193
2395	صنع أصناف من الخرسانة والاسمنت والجص	عام	1567805	0	717278	270836	2555919
		خاص	12128594	0	3171199	2476226	17776019
		المجموع	13696399	0	3888477	2747062	20331938
2410	صنع الحديد القاعدي والصلب	حكومي	6503370	0	2196283	1848255	10547908
		خاص	202500	0	145570	78560	426630
		المجموع	6705870	0	2341853	1926815	10974538

تابع جدول (12)

(الف دينار)

النشاط	اسم الصناعة	القطاع	خامات ومواد اولية مستخدمة في الانتاج	مواد التعبئة والتغليف المستخدمة في الانتاج	المستلزمات السلعية الآخرى المستخدمة في الانتاج	المستلزمات الخدمية	مجموع قيمة المستلزمات
2420	صنع الفلزات الثمينة غير الحديدية القاعدية	خاص	235330	0	59625	23500	318455
		المجموع	235330	0	59625	23500	318455
2511	صنع المنتجات المعدنية الإنشائية	حكومي	222439	0	492621	87436	802496
		خاص	283581	0	60950	231250	575781
		المجموع	506020	0	553571	318686	1378277
2512	صنع الصهاريج والخزانات والأوعية المعدنية	حكومي	4873551	0	1753143	1519955	8146649
		المجموع	4873551	0	1753143	1519955	8146649
2640	صنع الألكترونيات الاستهلاكية	مختلط	103196	3561	197108	218429	522294
		المجموع	103196	3561	197108	218429	522294
2710	صنع المحركات والمولدات والمحولات الكهربائية وأجهزة توزيع الكهرباء والتحكم فيها	عام	14286008	20256	617575	1874849	16798688
		المجموع	14286008	20256	617575	1874849	16798688
2732	صنع الأسلاك والكابلات الإلكترونية والكهربائية الأخرى	عام	6271059	141951	1777275	482914	8673199
		المجموع	6271059	141951	1777275	482914	8673199
2750	صنع الأجهزة الكهربائية المنزلية	خاص	2464065	143785	416506	369180	3393536
		المجموع	2464065	143785	416506	369180	3393536
2790	صنع المعدات الكهربائية الأخرى	عام	1095633	0	570970	411007	2077610
		المجموع	1095633	0	570970	411007	2077610

تابع جدول (12)

(الف دينار)

النشاط	اسم الصناعة	القطاع	خامات ومواد اولية مستخدمة في الانتاج	مواد التعبئة والتغليف المستخدمة في الانتاج	المستلزمات السلعية الآخرى المستخدمة في الانتاج	المستلزمات الخدمية	مجموع قيمة المستلزمات
2824	صنع آلات لعمليات التعدين وإستغلال المحاجر والتشييد	عام	137645	0	234085	312073	683803
		المجموع	137645	0	234085	312073	683803
2910	صنع المركبات ذات المحركات	عام	31384618	5331	3058979	5924800	40373728
		المجموع	31384618	5331	3058979	5924800	40373728
2920	صنع هياكل (أعمال تجهيز العربات) للمركبات ذات المحركات ، صنع المركبات المقطورة ونصف المقطورة	خاص	1236341	0	44073	47500	1327914
		المجموع	1236341	0	44073	47500	1327914
3092	صنع الدراجات العادية والكرسي المتحرك	مختلط	167241	0	49828	47509	264578
		المجموع	167241	0	49828	47509	264578
3100	صنع الأثاث	حكومي	115487	0	14600	37900	167987
		خاص	12739	0	4085	6055	22879
		المجموع	128226	0	18685	43955	190866
	مجموع الصناعات التحويلية		1828418321	266795775	574234632	140204270	2809652998
	المجموع الكلي		1828419221	266799210	574531022	140276609	2810026062

عدد المجازر وعدد المشتغلين فيها واجورهم موزعة حسب المحافظات لسنة 2016

جدول (13)

الاجور(الف دينار)			عدد المشتغلين			عدد المجازر			المحافظة
المجموع	ملتزم	حكومي	المجموع	ملتزم	حكومي	المجموع	ملتزم	حكومي	
254086	162300	91786	57	44	13	4	1	3	كركوك
25500	25500	0	9	9	0	2	2	0	ديالى
280800	136800	144000	38	26	12	2	2	0	بغداد
401867	46200	355667	29	12	17	7	3	4	بابل
65400	0	65400	17	0	17	1	0	1	كربلاء
76700	11300	65400	16	4	12	3	2	1	واسط
140600	94200	46400	51	41	10	4	3	1	النجف
141109	0	141109	33	0	33	5	0	5	القادسية
101800	12760	89040	15	6	9	3	2	1	المنثى
145500	54000	91500	27	17	10	6	6	0	ذي قار
100800	58200	42600	14	10	4	1	0	1	ميسان
456600	0	456600	61	0	61	2	0	2	البصرة
5000	5000	0	3	3	0	1	1	0	صلاح الدين
2195762	606260	1589502	370	172	198	41	22	19	المجموع

نوع الإيرادات ومبالغ الالتزام مع قيمة وكمية الكهرباء حسب المحافظات لسنة 2016

جدول (14)

القيمة (الف دينار)

المحافظة	ايرادات الملتزم	ايرادات البلدية	مبلغ الالتزام	قيمة الكهرباء	قيمة المصاريف الاخرى	كمية الكهرباء المستهلكة ك.واط/س
كركوك	400000	423460	1350	37115	15575	741
ديالى	34500	0	1500	370	370	10000
بغداد	276000	0	276000	15500	0	310000
بابل	95743	16892	3775	3370	5050	68850
كربلاء	0	68700	0	1961	0	39216
واسط	107000	0	7155	590	3850	15400
النجف	316503	0	76500	14250	11200	383
القادسية	0	158825	0	796	125	25525
المتن	76726	15931	6949	9510	10000	308
ذي قار	129651	0	52800	3550	1515	156
ميسان	342625	0	0	1200	5000	24
البصرة	0	200800	0	507	0	10140
صلاح الدين	27000	0	1460	370	0	9000
المجموع	1805748	884608	427489	89089	52685	489743

عدد الحيوانات المذبوحة في المجازر وكمية اللحوم المنتجة بـ (كغم) حسب المحافظة لسنة 2016

جدول (15)

ابل		جاموس		ابقار		ماعز		اغنام		المحافظة
الكمية	العدد	الكمية	العدد	الكمية	العدد	الكمية	العدد	الكمية	العدد	
0	0	26760	120	2801600	18806	20480	1440	1171249	73353	كرموك
0	0	2310	21	138450	1525	53030	4430	147617	10563	ديالى
0	0	302500	1100	2262500	10000	135000	7500	1500000	75000	بغداد
0	0	208600	1178	3111655	23094	73879	5683	491648	30367	بابل
28125	125	602600	3013	1847670	11198	176640	11776	1702940	85147	كربلاء
0	0	0	0	1283570	8371	47745	3183	106786	5868	واسط
782000	3400	828750	5525	3302250	26418	398972	28498	1624320	101520	النجف
1155450	3968	281550	1235	2439000	15333	225905	1915	374746	17278	القادسية
142120	627	103840	852	563310	5171	250902	12732	177039	7231	المثنى
58490	218	242660	1058	681175	4338	13515	1100	91800	4665	ذي قار
11700	60	61250	350	730000	5840	8100	450	399300	18150	ميسان
0	0	630600	1320	140450	1650	64923	4020	150380	8210	البصرة
0	0	0	0	170000	1200	143000	4500	360000	6000	صلاح الدين
2177885	8398	3291420	15772	19301630	131744	1469091	82727	7937825	437352	المجموع